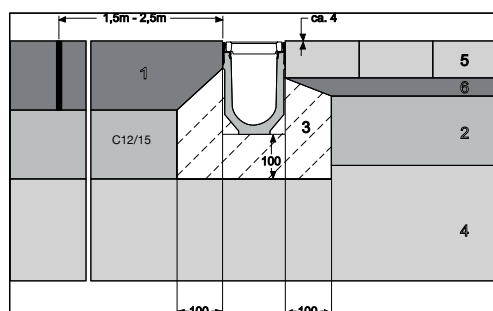


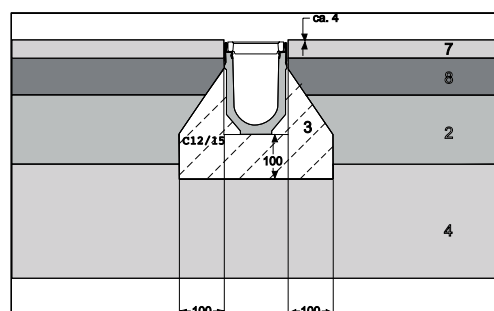
## A15

mit Fahrbahn beton  
bzw. Betonplatten  
oder Pflaster-  
deckung



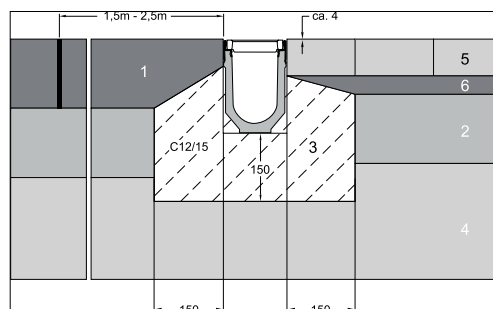
## A15

mit Gussasphalt



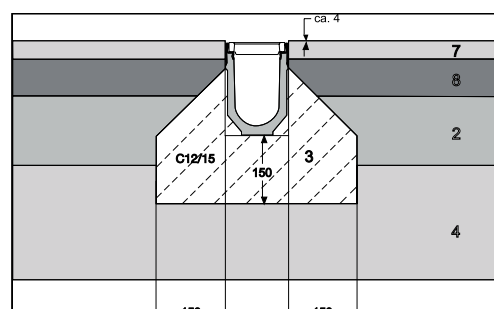
**B125**

mit Fahrbahnbeton  
bzw. Betonplatten  
oder Pflaster-  
deckung



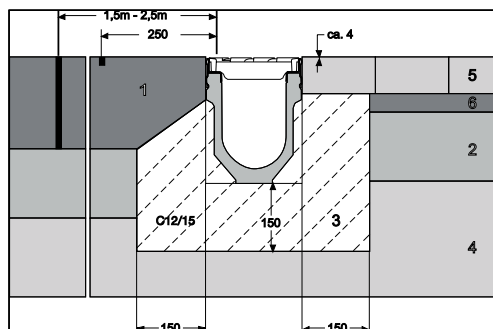
**B125**

mit Gussasphalt



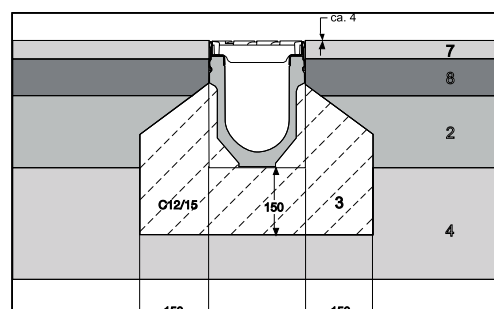
## C250

mit Fahrbahn-  
beton bzw.  
Betonplatten  
oder Pflaster-  
deckung



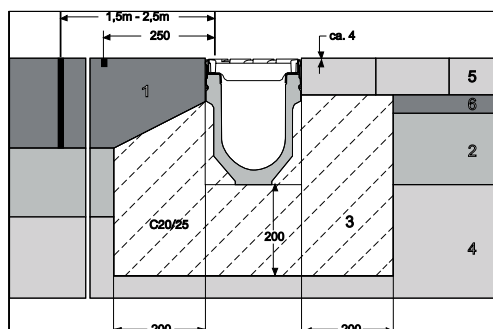
## C250

mit Gussasphalt



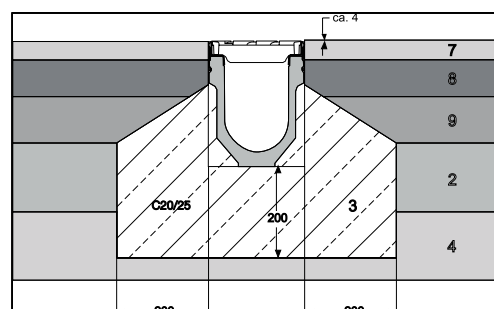
## D400

**E600**  
mit Fahrbahnbeton  
bzw. Betonplatten  
oder Pflaster-  
deckung



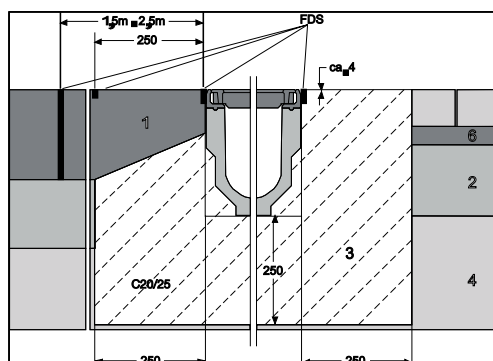
**D400,  
E600**

mit Gussasphalt



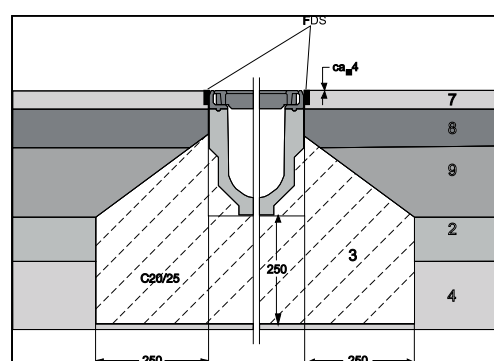
## F900

mit Fahrbahnbeton  
bzw. Betonplatten  
oder Pflaster-  
deckung



## F900

mit Gussasphalt



1. Fahrbahn-Ortbeton
2. Tragschicht
3. Betonummantelung des Rinnenkörpers
4. Baugrund, gewachsenes Erdreich
5. Fertigbetonplatten bzw. -steinsysteme

- 6. Pflasterbettung
- 7. Deckschicht
- 8. Binderschicht
- 9. Bit. Tragschicht
- FDS = Fugenabdichtungssystem